




## Notenbalk/sleutel



Dit is een notenbalk (5 lijnen)

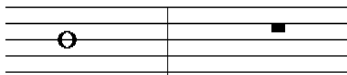


Aan het begin staat een G-sleutel of vioolsleutel  
( voor de hoge tonen)




Aan het begin staat een F-sleutel of bas sleutel  
( voor de lage tonen)

## Noten en rusten




hele noot - hele rust



halve noot - halve rust



kwart noot - kwart rust




achtste noot - achtste rust





## Namen van de noten



Er staan noten op de lijn en noten tussen de lijn

## Chromatische tekens



Naast de G- sleutel staat een kruis,  
De toon wordt een halve toon hoger  
is achter de noot



Naast de G- sleutel staat een mol,  
de toon wordt een halve toon lager  
**es** achter de noot



Voor deze toon staat een  
herstellingsteken,  
Het kruis of de mol moeten niet gespeeld  
worden



Hoe heten de noten die je hierboven in de notenbalk ziet????

## Maatsoorten

4  
4

Dit is een maatsoort,  
aan het bovenste cijfer kun je zien hoeveel  
tellen er in de maat gaan ,  
aan het onderste welke noot 1 tel is,

(dus hier vier tellen in de maat en de kwartnoot krijgt 1 tel)

de maatsoort staat altijd achter de sleutel

in plaats van  $\frac{4}{4}$  kun je ook een grote C schrijven




Andere maatsoorten zijn:

2
4

3
4

6
8

## Noten langer maken



1 stip achter de noot, de helft van de  
waarde van de noot komt erbij

een verlengingsboogje,  
hier: 2 tellen plus 1 tel wordt 3 tellen

een fermate boven of onder de noot,  
je mag zelf weten hoelang je de noot  
wilt spelen

## Tempo

Snelheid van de tel/maat



Andante

Matig langzame beweging



Largo

Zeer langzame beweging



Moderato

Matig snelle beweging



Allegro

Snelle beweging



Zeer snelle beweging


Presto

Accelerando = sneller worden ( accel. )

Ritenueto = langzamer worden ( rit. )

# Dynamiëk

(hoe luid je moet spelen)



**pp** pianissimo = heel zacht

**p** piano = zacht


**mf** mezzo forte = half luid

**f** forte = luid

**ff** fortissimo = heel luid



Dit is een **crescendo** teken  
steeds luider worden



Dit is een **decrescendo** teken  
steeds zachter worden


**dim.** Onder de noten betekent dat je steeds zachter moet gaan spelen

# Articulatie en herhalingen

(Speelmanier)

**legato** = als je bogen ziet moet je de noten aaneelkaar spelen, gebonden

**staccato** = stipjes onder of boven de noot, puntig spelen, kort, los




legato

staccato

hokje 1

hokje 2

**hokje 1** = eerst dit hokje spelen, dan herhalen  dan **hokje 2** spelen

**D.C al FINE** = van voren af aan beginnen en stoppen bij FINE



**D.S. al FINE** = vanaf het teken stoppen bij FINE

